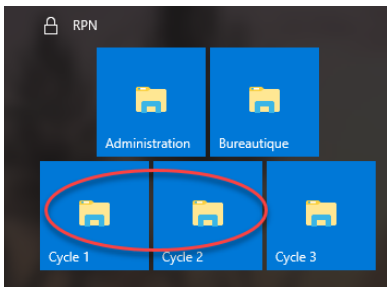
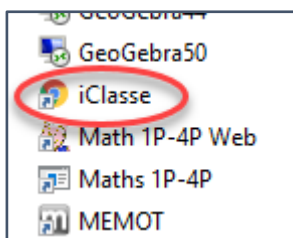


Utiliser iClasse depuis une session de classe


1. Lancer iClasse depuis une tuile Windows.



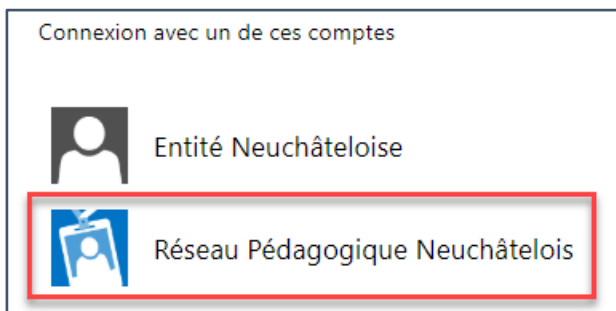
2. Cliquer sur iClasse.



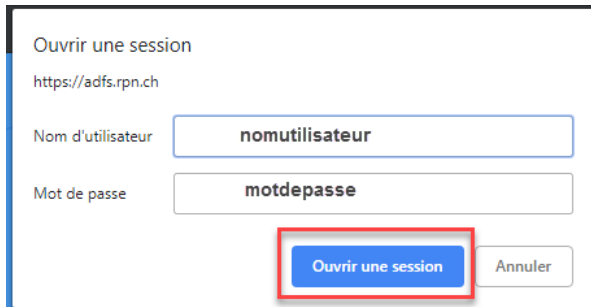
3. L'application s'ouvre dans une fenêtre de navigation privée ([bandeau noir](#)) de Chrome (1). Se connecter (2) ou choisir un parcours publics (3).



4. Se connecter → Réseau Pédagogique Neuchâtelois

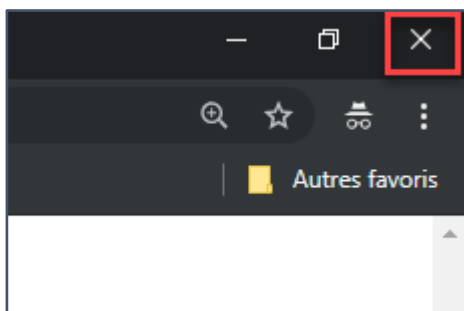


5. Entrer son identifiant RPN



6. Une fois connecté, l'élève retrouve tous les parcours distribués par l'enseignant-e, par le RPN ainsi que ses éventuels parcours personnels.

7. Une fois le travail terminé, cliquer sur la croix en haut à droite pour quitter l'application et permettre à un-e autre élève de se connecter.



Remarque importante : ne pas utiliser le bouton Déconnexion avec la session de classe au risque de devoir fermer et relancer l'application.

