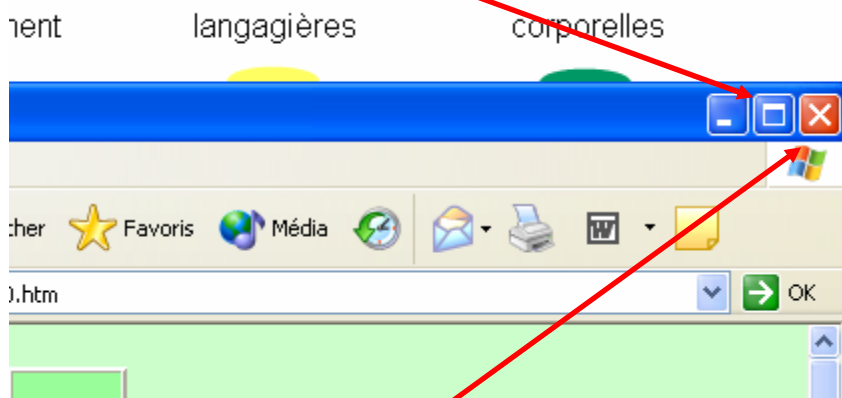


Activités pour les élèves : aide à la navigation

Voici quelques informations utiles pour aider les élèves à naviguer dans les différentes activités accessibles par une « carte boussole ».

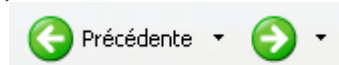
1. L'activité s'ouvre dans une nouvelle fenêtre.


Cliquer sur le bouton du milieu pour afficher la fenêtre en « plein écran ».



Cliquer sur la croix rouge pour fermer l'activité et revenir à la page « **Choix des activités pour les élèves** ».

2. Pour passer d'un niveau à un autre dans le même exercice, utilisez les flèches « **Précédente** » et/ou « **Suivante** » de la barre de navigation



3. Vous trouverez souvent une image du « **Lutin Retour** »  dans les exercices.

Il ne faut pas l'utiliser si vous voulez retourner sur la page « **Choix des activités pour les élèves** ».

Il permet de naviguer à l'intérieur du site « **Les jeux de Lulu, le lutin malin** ».